

# HARRY POTTER PÅSKEAKTIVITETER






Kjære elever ved Bjørnsletta skole. I denne ferien må alle holde seg hjemme på grunn av corona virus. Derfor har jeg, Professor Humlesnurr, laget et opplegg til dere. Kryss av under når dere har fullført en aktivitet. LYKKE TIL!

AKTIVITET 1	
AKTIVITET 2	
AKTIVITET 3	
AKTIVITET 4	
AKTIVITET 5	
AKTIVITET 6	
AKTIVITET 7	
AKTIVITET 8	
AKTIVITET 9	
AKTIVITET 10	
AKTIVITET 11	
AKTIVITET 12	
AKTIVITET 13	



## AKTIVITET 1)

Ronny har gått seg vill på Galtvort skole. Kan du hjelpe Harry Potter med å finne veien til Ronny?



## AKTIVITET 2)

Lag din egen tryllestav!

Slik gjør du:

1. Gå ut og finn pinner som ligger på bakken.
2. Vask pinnene dersom de er skitne.



3. Lag mønster rundt den ene siden av pinnen med superlim.

**OBS!** Superlim er veldig varmt, så det kan være lurt å få hjelp av en voksen.

Hvis du ikke har superlim, kan du også bruke tråd eller garn! Surr tråd rundt den ene enden og knyt den fast. Dette funker like bra :)

4. Finn fram malesaker og mal tryllestaven slik du ønsker.

5. Når tryllestaven er tørr er det på tide å teste den utendørs. Lykke til!

OBS! Vær forsiktig, ikke tryll vekk mamma eller pappa!!





### AKTIVITET 3)

**Denne aktiviteten er frivillig. På grunn av corona virus skal vi unngå å leke tett med andre barn. Denne aktiviteten kan gjøres med de du bor med, men dersom dere ikke er mange nok gjør det ingenting. Da leker vi leken når skolen åpner igjen.**



Hvis dere vil kan dere bruke koster, pinner eller ishockey køller til å ha under beina når dere leker. Klarer dere å fly like raskt som meg?

«Voldemort og Harry Potter» leken.

Husker du leken hauk og due? Det er samme lek, men med andre personer.

Slik fungerer leken:

En person velges til å være Voldemort og en til å være Humlesnurr. De andre som ikke er Voldemort eller Humlesnurr er Harry Potter og vennene hans, og stiller seg bak en «startstrek» dere markerer på bakken.

På andre siden stiller Humlesnurr seg opp. Mellom Harry Potter og Humlesnurr står selveste Voldemort.

Nå roper Humlesnurr: «Alle mine barn, kom til hjem til Galtvort»

Da svarer Harry Potter og vennene hans: «Nei vi tør ikke - Voldemort tar oss!»

Humlesnurr roper så: «Kom likevell!»

Etter at Humlesnurr har ropt dette, så er det om å gjøre for Harry Potter og vennene hans å løpe over til Humlesnurr uten at Voldemort fanger dem.

Dersom man blir fanget av Voldemort skal man hjelpe Voldemort med å ta resten. Den som blir tatt sist er vinneren.



**AKTIVITET 4) Fargelegg!**



## AKTIVITET 6)

Klarer du å finne ordene som gjemmer seg nedenfor? TIPS: En bokstav kan brukes flere ganger:)

Azkaban, Ronny, Draco, Gulla, Gygrid, Smygard, Nilus, Mcsnurp, Sirius, Potter, Hermine, Voldemort, Humlesnurr, Harry, Griffing,

A	Z	K	A	B	A	N	D	T	O	L	F	G	H
S	M	S	N	P	M	V	Y	R	O	N	N	Y	H
H	M	D	R	A	C	O	P	Y	Y	T	R	V	F
N	P	H	T	T	Ø	L	Ø	S	H	P	Å	Ø	H
N	M	P	H	E	A	D	A	G	U	L	L	A	A
G	Y	G	R	I	D	E	A	R	M	T	G	S	R
A	B	P	T	E	E	M	E	I	L	U	N	D	R
F	P	S	F	S	S	O	S	F	E	V	L	T	Y
B	S	M	Y	G	A	R	D	F	S	D	M	F	G
T	H	A	R	R	A	T	Y	I	N	I	L	U	S
M	C	S	N	U	R	P	T	N	U	S	Y	T	H
S	I	R	I	U	S	B	C	G	R	L	N	M	R
A	F	T	L	Å	B	E	E	E	R	S	T	V	T
P	O	T	T	E	R	H	E	R	M	I	N	E	A



## AKTIVITET 7)


Her er et utdrag fra boken HARRY POTTER OG DE VISES STEIN. Les teksten og svar på spørsmålene under. (Husk! Det er lov til å spørre en voksen om hjelp!)

### «Som en gris med parykk»

Dudleifs bursdag, åssen kunne han ha glemt det? Harry kom seg langsomt opp av senga og begynte letingen etter sokkene. Han fant et par under senga, plukket vekk en edderkopp fra den ene og tok dem på seg. Edderkopper var Harry vant til, for bøttekottet under trappa var fullt av dem, og det var der han sov.

Da han hadde kledd på seg, gikk han bortover gangen og ut på kjøkkenet. Bordet var nesten borte under alle bursdagspresangene til Dudley. Det så ut til at Dudley hadde fått den nye datamaskinen han ønsket seg, for ikke å snakke om sitt TV nummer to, pluss racersykkelen. Hvorfor Dudley nettopp ønsket seg en racersykkel var et mysterium for Harry, ettersom Dudley var smellfeit og avskydde fysisk anstrengelse, om det da ikke dreide seg om å dra til noen. Dudleifs yndlings-punchingbag var Harry om han fikk tak i ham, men det var ikke ofte. Harry var rask, selv om han ikke så sånn ut.

Kanskje det hadde noe med å bo i et mørkt kott å gjøre -- iallfall hadde Harry





alltid vært liten og sped for alderen. Og så enda mindre og spedere ut enn han faktisk var, fordi han alltid måtte gå i Dudleyfs avlagte klær, og Dudleyf var omtrent fire ganger større. Harry hadde smalt fjes, forvokste kneskåler, svart hår og lysende grønne øyne, dekket av runde briller som hang sammen med limbånd. Det skyldtes alle gangene Dudleyf hadde dratt til ham midt i planeten. Det eneste ved sin egen framtoning som Harry likte, var et tynt arr på pannen, av form som et siksaklyn. Det hadde han hatt så lenge han kunne huske, og det første spørsmålet han kunne huske å ha stilt sin tante Petunia, var hvordan han hadde fått det.

«I bilulykken da foreldrene dine døde,» hadde hun svart. «Og ikke still spørsmål.»

Ikke still spørsmål, det var første bud for et rolig liv hos familien Dumling.

Onkel Wiktor kom ut på kjøkkenet mens Harry snudde baconet.

«Gre håret!» bjeffet han. Det var hans form for god morgen.

omtrent én gang i uka kikket onkel Wiktor opp fra avisen og brølte at Harry fikk se til å klippe seg. Harry måtte sikkert ha klippet seg flere ganger enn alle klassekameratene til sammen, men det hjalp ikke, når håret hans vokste sånn; det rett og slett spratt ut.

Da Dudleyf og moren hans kom ut på kjøkkenet, var Harry i gang med å speile egg. Dudleyf liknet svært på onkel Wiktor. Ansiktet var digert og lyserødt, ikke stort til hals, små, vasne, blå øyne og tykt blondt hår som lå glatt over hele det tykke kålhodet. Tante Petunia sa ofte at Dudleyf så ut som et englebarn. Harry sa ofte at Dudleyf så ut som en gris med parykk.



**Spørsmål til teksten:** Fargelegg rute med riktig svar.

1) Hvor sover Harry?

I et lite kott	I stua
I samme rom som Dudley	I et stort rom der han har sin egen TV

2) Hva slags dyr har Harry blitt vant til?

Mus	Edderkopper
Ugle	Hunden til Dudley

3) Hva fikk Dudley til bursdag?

Femti presanger og to store kaker	TV, racersykkel og ny datamaskin
TV, sykkel og en stor trampoline	Playstation 4, mobiltelefon og ny klokke

4) Hvilken rute beskriver Harry best?

Han ser ut som en gris med parykk	Stor ansikt, blå øyne, brunt hår og små briller
Smalt fjes, gult hår og brune øyne	Smalt fjes, svart hår, grønne øyne og runde briller

5) Da Harry spør tante Petunia om hvorfor han har et arr i panna svarer hun, «I bilulykken da foreldrene dine døde». Stemmer dette?


Nei, han fikk arret av Voldemort	Nei, han fikk det en gang han falt av sykkelen sin
Ja, det stemmer	Nei, det er et fødselsmerke

## AKTIVITET 8)

Lag et rollespill eller en film. Du kan for eksempel bruke pinner som tryllestaver, en feiekost som sopelime eller ansiktsmaling til å lage et arr eller sår. Alt er lov! Bruk fantasien :)

## AKTIVITET 9)

Lag ditt eget Harry potter bokmerke!



Dette trenger du:

LIM, SAKS & FARGET PAPIR (dersom du ikke har kan du fargelegge hvitt ark før du starter)

Se hvordan du lager dem her:

1. Gå inn på [www.youtube.com](http://www.youtube.com)
2. Søk: Easy Harry Potter Bookmark DIY
3. Trykk på denne videoen som kommer opp. LYKKE TIL!



Easy Harry Potter Bookmark DIY - How to make a Chevron Bookmark DIY - Easy Paper Bookmark Ideas

Red Ted Art • 313K views • 2 years ago

This easy Chevron Bookmark made from paper is PERFECT for Harry Potter DIY fans. Today we turn these paper bookmarks into ...

## AKTIVITET 10)

Bruk maling eller fargeblyanter til å lage en tegning/maleri av Galtvort skole. HUSK! Du må ikke lage helt lik, bruk fantasien din :)





## AKTIVITET 11)

Dersom du har lyst til å prøve deg på et annet type bokmerke kan du prøve deg på denne!



Dette trenger du:  
LIM, SAKS & FARGET PAPIR (dersom du ikke har kan du fargelegge hvitt ark før du starter)

Se hvordan du lager dem her:

1. Gå inn på [www.youtube.com](http://www.youtube.com)
2. Søk: How to make Harry Potter corner bookmarks
3. Trykk på denne videoen som kommer opp. LYKKE TIL!



## AKTIVITET 12) Sett strek til riktig person



DRACO




NILUS



DUDLEIF



RONNY



HERMINE



SLUR

**AKTIVITET 13)** Fargelegg bildet under

